

Invesco Asian Equity Fund

Acciones A (EUR Hgd)-Acc.


31 julio 2024

Esta comunicación de marketing es para uso en España. Los inversores deben leer los documentos legales antes de invertir.

Objetivos del Fondo

El fondo busca incrementar el capital a largo plazo invirtiendo en acciones de compañías asiáticas. Para conocer todos los objetivos y la política de inversión del fondo consulte el prospecto más actual.

Datos clave del Fondo



William Lam
Gestor del fondo desde
Septiembre 2018

Ian Hargreaves
Gestor del fondo desde
Septiembre 2018

Fecha de lanzamiento de la Clase de Acción

03 marzo 2021

Lanzamiento original del Fondo ¹

08 marzo 1993

Estatus legal

SICAV Luxemburguesa con estatus UCITS

Divisa base de la Clase de Acción

EUR

Tipo de la unidad

Acumulación

Volumen del Fondo

USD 2,30 Miles de Mill.

Código Bloomberg

INIAEAH LX

Código ISIN

LU2305832698

Liquidación

T+3

Indicador de riesgo ²

Menor riesgo Mayor riesgo



Advertencias de riesgo

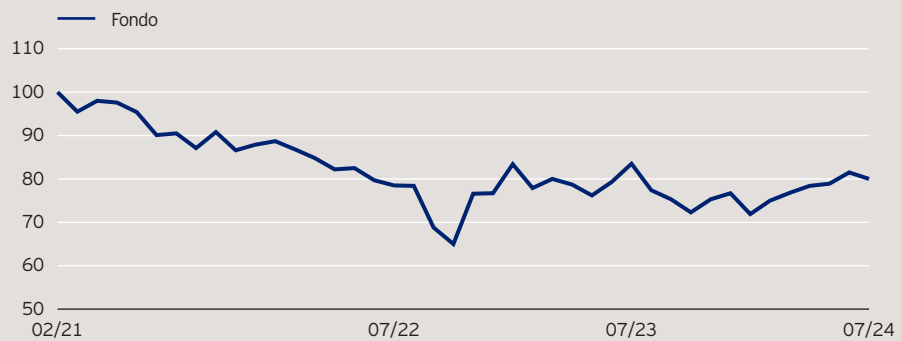
Para obtener información completa sobre los riesgos, consulte la documentación legal. El valor de las inversiones y el de cualquier renta fluctuará (en parte como consecuencia de las fluctuaciones de los tipos de cambio) y es posible que los inversores no recuperen la totalidad del importe invertido. Debido a que una parte importante del fondo está invertida en países menos desarrollados, debe estar preparado para aceptar fluctuaciones muy significativas del valor del fondo. El fondo puede invertir en determinados valores cotizados en China que pueden conllevar importantes restricciones legales que afecten a la liquidez o al rendimiento de su inversión.

Estrategia del fondo

Creemos que la forma más sostenible de generar fuertes rentabilidades es invirtiendo en compañías por menos de lo que valen. Intentamos buscar nuevas ideas en áreas del mercado que han perdido temporalmente el interés de los inversores, y aprovechar su transición de desfavorecidas a populares. Al mismo tiempo, tenemos una clara preferencia por las compañías que generan efectivo con fuertes balances, ya que estos atributos indican modelos de negocio sostenibles y gestión conservadora.

La rentabilidad obtenida en el pasado no es indicativa de los resultados futuros. Cada periodo comienza al final del mes indicado. El primer mes indicado podría no representar un mes completo y podría comenzar solo con la fecha de lanzamiento o reestructuración mostrada en el titular.

Rentabilidad a largo plazo 3 marzo 2021 - 31 julio 2024*



Rentabilidad anualizada neta*

| en % | 1 año | 3 años | Desde lanzamiento |
|-------|-------|--------|-------------------|
| Fondo | -4,19 | -3,89 | -6,33 |

Rentabilidad por años naturales*

| en % | 2019 | 2020 | 2021 | 2022 | 2023 |
|-------|------|------|------|--------|------|
| Fondo | - | - | - | -12,74 | 0,00 |

Rentabilidad periodos de 12 meses*

| en % | 07.14 | 07.15 | 07.16 | 07.17 | 07.18 | 07.19 | 07.20 | 07.21 | 07.22 | 07.23 | 07.24 |
|-------|-------|-------|-------|-------|-------|-------|-------|--------|-------|-------|-------|
| Fondo | - | - | - | - | - | - | 0,00 | -12,87 | 6,37 | -4,19 | |

Los datos sobre rentabilidades no tienen en cuenta la comisiones y costes soportados con motivo de la emisión y el reembolso de las participaciones. Los rendimientos pueden aumentar o disminuir como resultado de las fluctuaciones de las divisas. La inversión se refiere a la adquisición de participaciones en un fondo de gestión activa y no en un determinado activo subyacente.

Invesco Asian Equity Fund

Acciones A (EUR Hgd)-Acc.

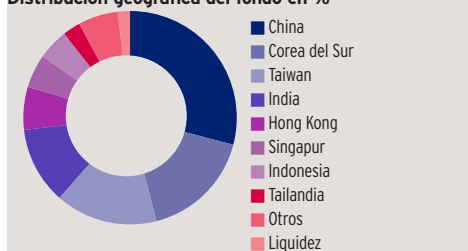
31 julio 2024

Posiciones y ponderaciones activas*

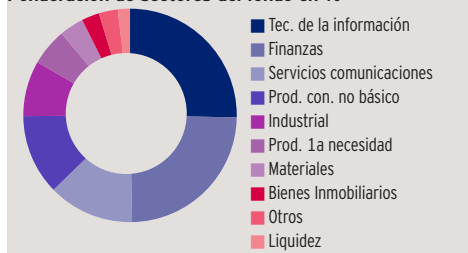
(Número total de posiciones: 56)

| 10 Principales posiciones | % | Top 10 sobreponderaciones | + | Top 10 infraponderaciones | - |
|---|-----|--|-----|---|-----|
| Samsung Electronics Co Ltd | 9,8 | Samsung Electronics Co Ltd | 4,8 | Reliance Industries Ltd | 1,7 |
| Taiwan Semiconductor Manufacturing Co Ltd | 9,1 | HDFC Bank Ltd | 3,8 | Taiwan Semiconductor Manufacturing Co Ltd | 1,6 |
| Tencent Holdings Ltd | 7,2 | Samsung Fire & Marine Insurance Co Ltd | 3,1 | SK Hynix Inc | 1,2 |
| HDFC Bank Ltd | 4,6 | Kasikornbank PCL | 2,6 | PDD Holdings Inc | 1,2 |
| Samsung Fire & Marine Insurance Co Ltd | 3,2 | Tencent Holdings Ltd | 2,5 | Hon Hai Precision Industry Co Ltd | 1,1 |
| Alibaba Group Holding Ltd | 2,8 | Largan Precision Co Ltd | 2,4 | Infosys Ltd | 1,1 |
| AIA Group Ltd | 2,8 | United Overseas Bank Ltd | 2,2 | Meituan | 1,1 |
| ICICI Bank Ltd | 2,7 | Full Truck Alliance Co Ltd | 2,0 | China Construction Bank Corp | 1,0 |
| Kasikornbank PCL | 2,7 | Anglo American PLC | 2,0 | DBS Group Holdings Ltd | 0,8 |
| United Overseas Bank Ltd | 2,6 | Yageo Corp | 1,9 | Tata Consultancy Services Ltd | 0,7 |

Distribución geográfica del fondo en %*



Ponderación de sectores del fondo en %*



Distribución geográfica*

| | en % | | en % |
|---------------|------|--------------------------|------|
| China | 29,1 | Tec. de la información | 25,3 |
| Corea del Sur | 17,0 | Finanzas | 24,4 |
| Taiwan | 15,5 | Servicios comunicaciones | 13,0 |
| India | 11,7 | Prod. con. no básico | 12,2 |
| Hong Kong | 6,5 | Industrial | 8,4 |
| Singapur | 5,1 | Prod. 1a necesidad | 5,6 |
| Indonesia | 4,7 | Materiales | 3,7 |
| Tailandia | 2,7 | Bienes Inmobiliarios | 2,7 |
| Otros | 6,1 | Otros | 2,9 |
| Liquidez | 1,8 | Liquidez | 1,8 |

Distribución sectorial*

Características financieras*

| | |
|--------------------------------|---------------------------|
| Capitalización media ponderada | EUR 147,64 Miles de Mill. |
| Capitalización media | EUR 13,70 Miles de Mill. |

Valor liquidativo y comisión

Valor liquidativo

EUR 8,00

Precio máximo 12 meses

EUR 8,39 (12.07.24)

Precio mínimo 12 meses

EUR 7,01 (17.01.24)

Inversión mínima ³

EUR 1.000

Comisión de suscripción

Hasta 5,00%

Comisión de gestión anual

1,5%

Costes corrientes ⁴

1,95%

Invesco Asian Equity Fund

Acciones A (EUR Hgd)-Acc.

31 julio 2024

Información importante

¹La fecha de lanzamiento del fondo original indica la fecha de lanzamiento del fondo domiciliado en Irlanda, que se fusionó con este fondo domiciliado en Luxemburgo el 7 de septiembre de 2018.

²El indicador de riesgo puede cambiar; es correcto a la fecha de la publicación en función de los datos disponibles.

³La inversión mínima es: 1.500 dólares / 1.000 euros / 1.000 libras / 1.500 franco suizo / 10.000 corona sueca. Por favor, contacte con nosotros o consulte el último prospecto para conocer las inversiones mínimas en otras divisas.

⁴Los Costes corrientes son la suma de la comisión de gestión y la comisión operativa de la clase de acción (incluidos los gastos de los fondos subyacentes). Excluye los costes de transacción de la cartera. Es un porcentaje del valor de su inversión por año. Esta es una estimación basada en los costes reales del último año o en los costes esperados si se ha lanzado recientemente.

Esta comunicación de marketing es solo para fines de discusión y es para uso exclusivo de inversores profesionales en España. No está destinado para distribuirse al público. Datos a 31 julio 2024, salvo que se indique expresamente otra cosa.

Las participaciones/acciones del fondo ofrecidas en este documento están registradas ante la CNMV para su comercialización pública. El presente es material de marketing y no asesoramiento financiero. No pretende ser una recomendación de compra o venta de ninguna clase de activos, valores o estrategias en particular. Por lo tanto, no son aplicables los requisitos normativos que exigen la imparcialidad de las recomendaciones de inversión/estrategia de inversión, ni las prohibiciones de negociar antes de su publicación. Los puntos de vista y opiniones se basan en las condiciones actuales del mercado y están sujetos a cambios. Para más información sobre nuestros fondos y los riesgos correspondientes, consulte los documentos de datos fundamentales (en los idiomas locales) y el folleto (en alemán, español, francés, inglés e italiano), así como los informes financieros, disponibles en www.invesco.eu. Un resumen de los derechos de los inversores está disponible en Inglés en www.invescomanagementcompany.lu. La sociedad gestora puede rescindir los acuerdos de comercialización. No todas las clases de acciones de este fondo pueden estar disponibles para la venta pública en todas las jurisdicciones y no todas las clases de acciones son iguales ni se adaptan necesariamente a todos los inversores.

© 2024 Morningstar. Todos los derechos son reservados. La información contenida aquí: (1) incluye información que es propiedad de Morningstar y/o sus proveedores de informaciones en español; (2) no puede ser copiada o redistribuida; y (3) no se garantiza que sean correcta, completa o actualizada. Morningstar y/o sus proveedores de informaciones en español, no se hacen responsables por ninguna operación de compraventa, perjuicio o pérdida derivado de la utilización de esta información.

Publicado por Invesco Management S.A., President Building, 37A Avenue JF Kennedy, L-1855 Luxembourg, regulada por la Commission de Surveillance du Secteur Financier de Luxemburgo.

Invesco Asian Equity Fund

Acciones A (EUR Hgd)-Acc.

31 julio 2024

SFDR (Reglamento de Divulgación de Finanzas Sostenibles)

El Fondo cumple con el Artículo 8 con respecto al Reglamento de Divulgación de Finanzas Sostenibles de la UE*. Como tal, el fondo promueve, entre otras características, características ambientales o sociales o una combinación de esas características. Además, las empresas en las que invierte el fondo siguen prácticas de buen gobierno. *Reglamento (UE) 2019/2088 sobre sostenibilidad - divulgaciones relacionadas en el sector de servicios financieros.

Marco de exclusión

El fondo incorpora un marco de exclusión para actividades específicas basadas en el Pacto Mundial de las Naciones Unidas, severas sanciones gubernamentales, umbrales de ingresos para ciertas actividades vinculadas a criterios ambientales y / o sociales, además de garantizar que las empresas sigan prácticas de buen gobierno. La lista de actividades y sus umbrales se enumeran a continuación. Para obtener más detalles sobre el marco de exclusión y las características aplicadas por el fondo, consulte el sitio web del gestor <https://www.invescomanagementcompany.lu>:

| | |
|---|--|
| Pacto Mundial de la ONU | - Incumplimiento |
| Sanciones por países | - Las inversiones sancionadas están prohibidas* |
| Armas controvertidas | - 0% de los ingresos, incluidas las empresas involucradas en la fabricación de ojivas nucleares o misiles nucleares completos fuera del Tratado de No Proliferación (TNP) |
| Carbón | - Extracción térmica de carbón: > = 5% de los ingresos - Generación de energía térmica con carbón: > = 10% de los ingresos |
| Petróleo y gas no convencionales | - > = 5% de los ingresos en cada uno de los siguientes: Exploración ártica de petróleo y gas Extracción de arenas petrolíferas Extracción de energía de esquisto; |
| Tabaco | - Producción de productos de tabaco:> = 5% de los ingresos - Productos y servicios relacionados con el tabaco:> = 5% de los ingresos |
| Otros | - Cannabis recreativo: > = 5% de los ingresos |
| Buen gobierno | - Asegurar que las empresas sigan prácticas de buen gobierno en las áreas de estructuras de gestión sólidas, relaciones con los empleados, remuneración y cumplimiento fiscal. |
| Contratación militar | - Contratación militar en general >=10% |

*En Invesco vigilamos constantemente todas las sanciones aplicables, incluyendo aquellas impuestas por la ONU, EE. UU., la UE y RU. Estas sanciones pueden impedir inversiones en valores de diversos gobiernos/regímenes/entidades y, por consiguiente, se incluirán en nuestras directrices y flujos de trabajo de conformidad (diseñados para garantizar la conformidad con dichas sanciones). La redacción de las sanciones internacionales es algo a lo que prestamos especial atención, dado que hay ocasiones en las que las sanciones pueden estar sujetas a limitaciones, de forma que por ejemplo se permitan las inversiones en el mercado secundario. Además de las sanciones impuestas sobre determinados países, hay otros regímenes temáticos, que se pueden centrar, por ejemplo, en derechos humanos, ciberataques, financiación del terrorismo y corrupción, que resultan de aplicación tanto a personas físicas como a entidades/personas jurídicas.

Cualquier decisión de inversión debe tener en cuenta todas las características del fondo descritas en los documentos legales. Para conocer los aspectos relacionados con la sostenibilidad, consulte: <https://www.invescomanagementcompany.lu/lux-manco/literature>.

Compromiso de Invesco con el ámbito ESG

Invesco tiene un enfoque inversor orientado a los criterios ESG. Ofrecemos una amplia gama de capacidades centradas en ESG que permiten a los clientes expresar sus valores a través de la inversión. También integramos consideraciones ESG importantes desde el punto de vista financiero en nuestra plataforma de inversión, teniendo en cuenta los factores críticos que nos ayudan a ofrecer resultados sólidos a los clientes.